



RÉALISATION DE PROJETS D'ESPACES DE BIEN-ÊTRE

Sûre. Rapide. Individuel.





Bienvenue chez LUX ELEMENTS

L'entreprise familiale LUX ELEMENTS est spécialisée depuis des années dans la production de mousse dure de polystyrène et sa transformation en supports stables pour les zones humides et mouillées. Pour le respect de l'environnement, l'entreprise utilise depuis plus de deux décennies un procédé de fabrication qui exclut les agents propulseurs comme le CFC, le HCFC, le HFC ou le CO2.

La gamme de produits LUX ELEMENTS comprend à la fois des panneaux de construction, des systèmes de kits standardisés et des constructions pour tous types d'espaces de bien-être et de salles de bains. Les produits de LUX ELEMENTS sont utilisés avec succès dans le monde entier : aux États-Unis, en Asie et dans toute l'Europe. La fidélité et la satisfaction de nos clients internationaux, spécialisés dans les secteurs du carrelage, des installations sanitaires et de bien-être, confirment la qualité de nos produits

Photo de couverture : Barr + Wray



RÉALISATION DE PROJETS D'ESPACES DE BIEN-ÊTRE

Sommaire

Réalisation de projets d'espaces de bien-être

A chaque besoin une solution adaptée	4
Matériau haute qualité et production respectueuse de l'environnement	6

Construction de cabines individuelles

Combinez ...	8
Parois	12
Structure en verre et profilés	13
Sols	14
Toits	16
Variantes de banquettes	18

Des solutions techniques

Accessoires techniques pour l'aménagement d'une construction de cabine ou d'une douche	20
--	----

Construction de cabines modulaires

Espaces de bien-être	22
----------------------	----

Aménagement de relaxation individuelle

Installations de douches	26
Bassins et piscines	28
Sièges de repos	30
Tables de massage	32
Pédiluves et fontaines	33
Éléments décoratifs	34

Réalisation de projets

De la planification à la réalisation	36
LUX ELEMENTS – Votre partenaire	38



Réalisation de projets d'espaces de bien-être

A chaque besoin une solution adaptée

La réalisation complète d'espaces de bien-être avec les éléments porteurs en mousse dure de LUX ELEMENTS est désormais possible par un seul intervenant ! Ces espaces offrent une atmosphère séduisante et harmonieuse.

Désormais presque chaque élément de construction peut être conçu en utilisant des éléments porteurs en mousse dure : murs, toits, sols, sièges, banquettes de repos, tables de massage, baignoires et pédiluves, installations de douches ou encore revêtements de piscines. Bien évidemment, ils peuvent être utilisés au sein d'espaces publics ou privés. Chez LUX ELEMENTS, vous avez le choix entre des produits standards ou des produits réalisés sur mesure.

L'aménagement des surfaces aux multiples facettes en céramique ou en enduit avec des tons et motifs harmonieux confère à l'ensemble une touche de finition homogène et parfaite.

RÉALISATION DE PROJETS D'ESPACES DE BIEN-ÊTRE

Sûre. Rapide. Individuel.

■ Produits standards ou fabrication sur mesure

Combinaison d'éléments de construction définis
ou production selon la demande du client

■ Un matériau de construction éprouvé

L'élément porteur en mousse dure est
breveté depuis 1981

■ Conseil et accompagnement compétents

Par notre équipe expérimentée et internationale

■ Travailler avec notre système

Au sein du système, tous les composants
sont compatibles entre eux et testés

■ Montage rapide, même de grandes structures

Les éléments préfabriqués et précisément ajustés permettent
un montage rapide, sans temps de séchage prolongé

■ Qualité éprouvée

Certificat ISO DIN EN ISO 9001:2015 qui atteste de
notre gestion de la qualité



Les éléments porteurs en mousse dure

Matériau haute qualité et production respectueuse de l'environnement


Le matériau de base utilisé pour les produits de LUX ELEMENTS est LUX ELEMENTS®-FOAM. Il s'agit d'une mousse dure de polystyrène expansé de très haute qualité, colorée en bleu. Ce matériau est fabriqué selon un **procédé écologique, sans aucun agent propulseur nuisible au climat**. Résistant à l'humidité, ce matériau convient idéalement à une utilisation dans les centres thermaux et les espaces de bien-être.

Lors de la fabrication pour en faire un élément porteur en mousse dure, celui-ci est revêtu sur les deux faces d'un enduit au mortier spécial. Afin d'augmenter les valeurs de résistance, une trame de fibre de verre est noyée dans le revêtement en mortier spécial.

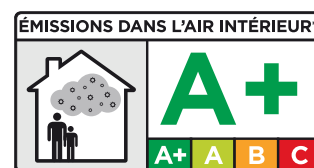
Support sain, imputrescible – Comportement biologique

LUX ELEMENTS®-FOAM ne constitue pas un milieu nutritif pour les micro-organismes. Il ne pourrit pas, ne moisit pas et ne se putréfie pas. FOAM ne nuit ni à l'environnement, ni à l'eau.

L'application absolument inoffensive de FOAM est illustrée au mieux par le fait que cette même matière première est utilisée pour fabriquer des emballages pour l'industrie alimentaire. La composition de la mousse PSE FOAM satisfait aux recommandations V polystyrène du Ministère fédéral allemand de la santé.



"L'Original: La solution!" –
le brevet de cette invention
révolutionnaire pour l'artisan
carreleur a été déposé en 1981
par Herbert Lux.



*Information sur le niveau d'émission de substances volatiles dans l'air intérieur, présentant un risque de toxicité par inhalation, sur une échelle de classe allant de A+ (très faibles émissions) à C (fortes émissions)



ETA-13/0238
LUX ELEMENTS®
WATERTIGHT SOLUTION
www.luxelements.com
0799-CPR-130 · Nr LEWS2013



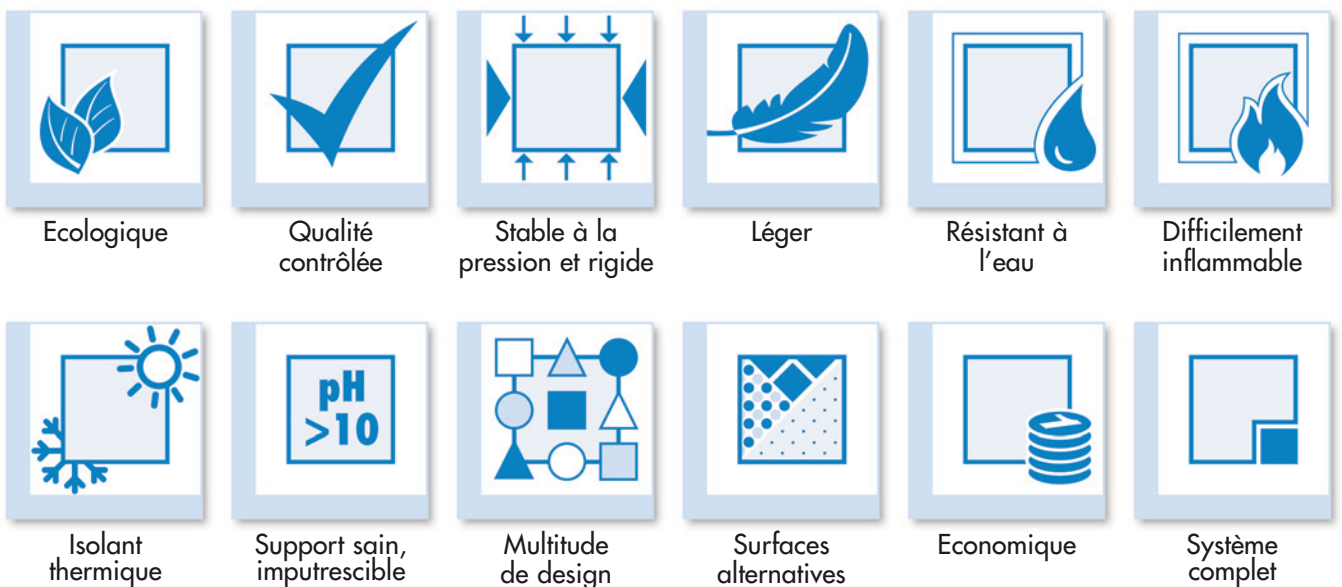
RÉALISATION DE PROJETS D'ESPACES DE BIEN-ÊTRE

Sûre. Rapide. Individuel.

Un matériau aux avantages éprouvés

L'Original : La solution !

Les éléments porteurs en mousse dure LUX ELEMENTS se distinguent par des propriétés de matériau, particulièrement avantageuses dans les environnements humides.



Depuis 1981, les éléments en mousse dure LUX ELEMENTS sont mis en œuvre avec succès pour des applications pratiques dans lesquelles ils font leurs preuves aujourd'hui encore. En sa qualité de matériau de construction moderne, l'ORIGINAL doit satisfaire à des exigences techniques élevées tout en répondant avec flexibilité aux tendances du marché. C'est pourquoi nous attachons beaucoup d'importance au développement de l'ORIGINAL et à l'élargissement d'une gamme de systèmes produits.



Vous souhaitez en savoir plus ? Téléchargez la brochure sous : www.luxelements.com

RÉALISATION DE PROJETS D'ESPACES DE BIEN-ÊTRE

Sûre. Rapide. Individuel.



Photo : Hammam, Courtesy of Faena Hotel, Miami Beach.
Photographer Nik Koenig.
Design and Implementation by Design for Leisure.



Construction de cabines individuelles

Les constructions de cabines sur mesure fabriqués à base d'élément porteur en mousse dure peuvent à la fois être utilisées comme espace à air chaud, p.ex. Bain de vapeur, ou comme espace à air froid p.ex. Snow-Room.

Vous avez la possibilité de concevoir l'ouvrage de vos souhaits en sélectionnant des éléments de construction faisant partie de notre large gamme de produits ou en optant pour des fabrications sur mesure.

■ Idée et planification

Vous avez une idée, une esquisse ou une planification détaillée.

Nous vous apportons notre soutien pour des questions précises et nous vous soumettons une offre.

■ Bon pour accord et fabrication

Vous nous transmettez la commande. Sur la base de votre planification, nous établissons un plan de validation technique. Vous le vérifiez puis l'approuvez.

Nous fabriquons les différents éléments de construction et vérifions la précision d'ajustage par le biais d'un montage d'essai.

■ Montage et aménagement

Nous livrons les pièces – le cas échéant en segments – sur le chantier.

Nous intégrons également les accessoires de montage adaptés.

Vous effectuez le montage.



Photo : Sommerhuber

Combinez ...

Lors de l'étude du projet, les idées ne sont soumises à aucune limite. Les méthodes de fabrication modernes et flexibles de LUX ELEMENTS permettent la fabrication de grands objets et de formes variées

Construction de cabines peuvent **par exemple** se composer des éléments suivants :

■ **Parois**

aussi en combinaison avec structure en verre et profilés

■ **Sols**

en option avec élément de compensation et technique d'écoulement au choix pour écoulement en un point ou en ligne

■ **Toits**

en versions standard ou sur mesure

■ **Variantes de banquettes**

en versions standard ou sur mesure



Pour plus d'informations
voir www.luxelements.com.

RÉALISATION DE PROJETS D'ESPACES DE BIEN-ÊTRE

Sûre. Rapide. Individuel.





Photo : Barr + Wray

Parois

Grâce aux éléments porteurs en mousse dure de LUX ELEMENTS, des pièces sur mesure dédiées aux installations de bien-être et aux espaces thermaux peuvent être réalisées. Le matériau convient pour une utilisation dans des espaces à air froid, tiède ou chaud. La livraison s'effectue en segments à monter sur place. La méthode de construction élaborée utilisée pour assembler les différents composants garantit **une stabilité élevée**.

L'aménagement final des surfaces avec de la céramique ou un enduit soigneusement sélectionné permet de créer un espace personnalisé, qui respire l'harmonie et le confort.

Pour l'aménagement des murs, les variantes ci-dessous sont possibles :

- **Parois droites**
pour constructions carrées ou rectangulaires
- **Parois droites combinés avec des structures en verre**
pour constructions carrées ou rectangulaires, combinés avec des structures en verre
- **Parois de formes libres**
pour toutes les formes de construction

RÉALISATION DE PROJETS D'ESPACES DE BIEN-ÊTRE

Sûre. Rapide. Individuel.

Structure en verre et profilés


Une façade en verre, associée à une porte en verre, permet une construction offrant une grande transparence et une meilleure incidence de la lumière extérieure. En outre, elle confère également une esthétique moderne à l'espace concerné.

Le système de structures en verre et en profilés de la société LUX ELEMENTS peut être utilisé seul ou en combinaison avec des éléments porteurs en mousse dure.

Ces éléments sont inclus dans la gamme de produits :

- Huisserie en alu (profilé carré ou profilé plat)
- Porte en verre avec perçages pour paumelles et poignée
- Bouton de porte en alu ou béquille en acier inoxydable
- Châssis, aluminium
- Profilé de cadre pour ouverture de fenêtre
- Éléments vitrés





Sols

Avec un sol en matériau porteur en mousse dure, vous créez un support parfait pour les carrelages et vous pouvez ainsi l'adapter au plan esthétique au design de votre espace. LUX ELEMENTS fabrique des sols pour les zones humides avec les variantes d'écoulement en un point et d'écoulement en ligne. Si vous optez pour un écoulement en un point, vous avez le choix entre six grilles design décoratives, dont un modèle avec système de verrouillage.

L'écoulement en ligne, lui aussi, propose une solution design attrayante, qui s'impose, par exemple, en cas d'installation dans des niches : dans ce cas, le recouvrement en acier inoxydable est prolongé au plan visuel jusqu'au mur. Bien entendu, vous pouvez également choisir l'écoulement en ligne classique avec recouvrement à carrelage au dos.

Pour toutes les variantes, les sols sont étanchéifiés et dotés d'une pente.

RÉALISATION DE PROJETS D'ESPACES DE BIEN-ÊTRE

Sûre. Rapide. Individuel.



Toits




La forme du toit dans un espace de bien-être doit répondre à des exigences non seulement esthétiques, mais aussi fonctionnelles. Dans un bain de vapeur, par exemple, il faut veiller, lors de la planification, à ce que l'eau de condensation puisse s'écouler.

De plus, le toit a également une influence sur l'atmosphère ambiante. Pour avoir une sensation d'espace, on utilise volontiers des formes de toit arrondies, comme un toit en coupole ou une voûte en berceau. Ceux qui attachent une importance aux formes rectilignes choisiront plutôt un toit en appentis ou un toit plat.

LUX ELEMENTS est en mesure de fabriquer toutes les formes. La technique d'éclairage, elle aussi, peut être intégrée sans problème dans les éléments porteurs en mousse dure.

Ces variantes de design sont disponibles de série :

- Forme de toit voûté
- Forme de toit voûté en croix
- Forme de toit simple, plat
- Forme de toit plat avec coupole
- Forme de toit plat en pente avec contour de finition droit



RÉALISATION DE PROJETS D'ESPACES DE BIEN-ÊTRE
Sûre. Rapide. Individuel.



Photo : Berr + Wray



Photo : Barr + Wray

Variantes de banquettes

Dans les espaces de bien-être, des bancs confortables sont absolument indispensables. LUX ELEMENTS vous propose les banquettes et les sièges adaptés à chaque pièce, que celle-ci soit circulaire ou à angle.

Il est possible de choisir parmi **différentes formes de bancs standard** avec, en option, des modules d'arrondi et de finition et des accoudoirs. Il est également possible de fabriquer des **sièges et des banquettes conçus de façon personnalisée**. Tous les produits peuvent être équipés d'un système de chauffage (voir page 21).

RÉALISATION DE PROJETS D'ESPACES DE BIEN-ÊTRE

Sûre. Rapide. Individuel.



Des solutions techniques

**Accessoires techniques pour l'aménagement
d'une construction de cabine ou d'une douche**



RÉALISATION DE PROJETS D'ESPACES DE BIEN-ÊTRE

Sûre. Rapide. Individuel.

Dans les spas et les installations de bien-être, la construction et la technique doivent être parfaitement adaptées l'une à l'autre. Les éléments porteurs en mousse dure LUX ELEMENTS conviennent parfaitement pour l'intégration de composants techniques. Les fraisages et découpes nécessaires peuvent à la fois être préparés en usine et réalisés sur chantier avec la précision dimensionnelle requise.

Accessoires techniques de la gamme de produits standard

- **Panneau d'installation**
Facilite la fixation des accessoires de tuyauterie
- **Trappe de visite**
Maintenance et accès aisés des conduites et des composants techniques
- **Buse de vapeur**
Passage sûr d'une conduite de vapeur
- **Fraisages individuelles** pour installations techniques
- **Support plastique rigide** pour fixation solide
- **Support ...**
 - ... pour un spot à LEDs, manchon pour encastrement
 - ... pour une gaine
 - ... pour une boîte de dérivation encastrée
- **Chauffage**
Natte chauffante électrique, incorporée en usine
Chauffage à eau, incorporée en usine
ou fraisage pour montage sur site du chauffage à eau
- **Lumière**
Tuyau lumineux flexible ou Spot LED, dimmable
- **Son**
Transducteur acoustique comme « Haut-parleur invisible »



Pour plus d'informations
voir www.luxelements.com.



Espaces de bien-être



*Concept modulaire -
utilisation flexible*



Vous souhaitez en savoir plus ? Téléchargez la brochure sous :
www.luxelements.com



RÉALISATION DE PROJETS D'ESPACES DE BIEN-ÊTRE

Sûre. Rapide. Individuel.

Espaces de bien-être

Concept modulaire – utilisation flexible

Nos kits modulaires pour espaces de bien-être standardisés (MODUL-ROOM) existent en différentes dimensions allant de 1800 x 2100 mm jusqu'à 2400 x 3000 mm. Ils conviennent ainsi aussi bien à une utilisation dans les espaces de bien-être privés que publics.

Vous pouvez décider librement de la manière dont vous utilisez les cabines ! Équipées des composants techniques adaptés, nos constructions en mousse dure peuvent être utilisées pour la réalisation de bains à air chaud, bains tièdes, bains de vapeur ou espaces à air froid.

- 10 cabines de tailles fixes avec toit voûté
- Pour une à huit personnes
- Forme de base rectangulaire ou carrée
- Deux formes de bancs au choix, angulaires ou arrondies
- Trois positionnements de bancs, en L, en U ou en parallèle
- Porte en verre avec béquille, butée à gauche ou à droite



Aménagement de relaxation individuelle

Installations de douches, bassins et piscines, mobilier



RÉALISATION DE PROJETS D'ESPACES DE BIEN-ÊTRE

Sûre. Rapide. Individuel.

Pour obtenir un espace de bien-être harmonieux et agréable, l'idéal, avant tout, est que l'ensemble des composants et des éléments de construction proviennent d'un seul et même fournisseur. Grâce à la vaste gamme de produits standard ou fabriqués sur mesure par LUX ELEMENTS, c'est possible. Outre la réalisation d'espaces, nous fabriquons également :

- Installations de douches
- Douche circulaire
- Douche hélicoïdale
- Bassins et piscines

Mobilier et éléments décoratifs comme :

- Sièges de repos
- Tables de massage
- Pédiluves avec ou sans banquette
- Fontaines
- Escaliers et paliers
- Cloisons de séparation
- Gorges et éléments courbes
- Colonnes



Pour plus d'informations
voir www.luxelements.com.



Installations de douches

La douche ou une installation de douche, idéalement à l'italienne, est un élément incontournable dans tout espace de bien-être. La conception et la technique doivent satisfaire ici à des exigences particulièrement élevées, car ces douches sont souvent utilisées. La facilité de nettoyage et d'entretien est également un aspect important.

Avec les systèmes de douche LUX ELEMENTS, vous avez trouvé une solution résistante à l'usage et d'une grande longévité, qui est à même de répondre à ces exigences. Vous pouvez choisir parmi des kits standard (page 27) ou bien concevoir votre installation de douches personnalisée pouvant être fabriquée à l'unité ou en série.

Pour chaque forme de mur, nous livrons sur demande un receveur de douche adapté, avec pente et technique d'écoulement, ainsi que le matériel de montage testé.

Pour toute question concernant l'installation de robinetteries et équipements de douche, nous vous conseillons.

RÉALISATION DE PROJETS D'ESPACES DE BIEN-ÊTRE

Sûre. Rapide. Individuel.

Douche circulaire

La gamme de produits standard LUX ELEMENTS comprend un kit pour douche circulaire. Faites votre choix parmi ces composants :

Structure (1240 mm de diamètre):

- Éléments de cloison de douche en 3 segments
- Receveur de douche et élément support ou de compensation
- Élément de cloison

Accessoires :

- Panneau arrondi sur la face arrière pour le logement de la robinetterie
- Élément de finition pour les bords

Douche hélicoïdale

La gamme de produits standard LUX ELEMENTS comprend un kit pour douche hélicoïdale. Faites votre choix parmi ces composants :

Structure (1965 mm de largeur):

- Éléments de cloison de douche en 6 segments
- Receveur de douche et élément support ou de compensation
- Élément de cloison

Accessoires :

- Panneau arrondi sur la face arrière pour le logement de la robinetterie
- Élément de finition pour les bords

Nous pouvons également réaliser votre projet personnalisé de douche circulaire ou hélicoïdale.



Bassins et piscines

Les installations de bien-être doivent impérativement être équipés de piscines et de bassins. LUX ELEMENTS fabrique des parois de piscine conçues de façon personnalisée, arrondies ou rectilignes, avec caniveau et trop-plein. Nous fournissons des installations immergées assorties, telles que des sièges, des banquettes, des plates-formes, des escaliers ou des marches aux formes rectilignes ou arrondies.

Pour les petits, nous réalisons des bassins pour enfants pleines de fantaisie, avec des personnages décoratifs sur demande. Pour éviter toute blessure due à des chocs dans les coins, il est préférable d'utiliser pour ces piscines des formes arrondies.

Pour toute question technique, nous nous ferons un plaisir de vous conseiller.



RÉALISATION DE PROJETS D'ESPACES DE BIEN-ÊTRE

Sûre. Rapide. Individuel.






Photo : Sommerhuber



Photo : Sommerhuber




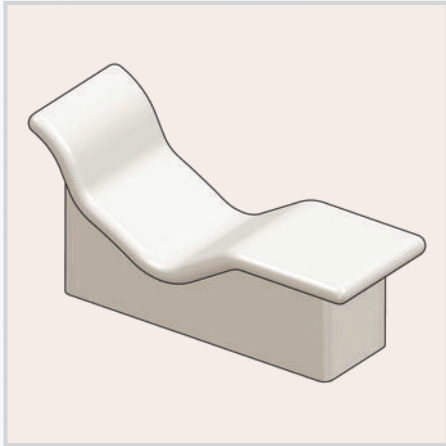
Photo : Sommerhuber



Photo : Sommerhuber

RÉALISATION DE PROJETS D'ESPACES DE BIEN-ÊTRE

Sûre. Rapide. Individuel.



Sièges de repos

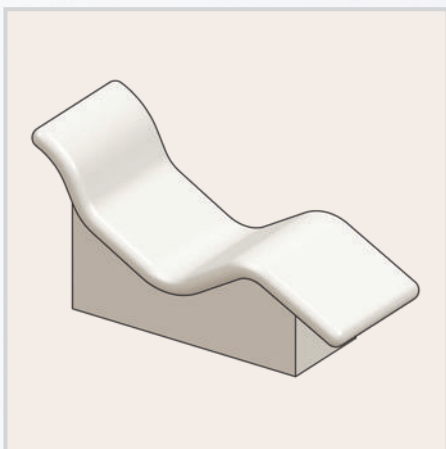

Liegen gehören zur Grundausstattung eines Wellness- oder Spabereichs. Sie dienen der Entspannung zwischen den Anwendungen.

LUX ELEMENTS fabrique des **sièges de repos en trois formes standards**, qui sont adaptées à la forme du corps et qui sont donc **particulièrement confortables**. Contrairement aux housses en tissu, la surface carrelée garantit un **nettoyage sans problème** et remplit toutes les exigences en matière d'hygiène.

Par ailleurs, nous réalisons également des **sièges de repos conçues de façon personnalisée**.

Si, par exemple, un support est nécessaire pour recevoir une céramique moulée à accumulation de chaleur, nous sommes en mesure de produire cette forme de banquette de repos à l'unité ou en série.

Les chauffages électriques ou à eau avec réglage en continu peuvent être intégrés sur tous les modèles.



Tables de massage

Les tables de massage sont le complément parfait d'un espace de bien-être ou d'un spa.

Elles sont **fonctionnelles** et peuvent être utilisées, par exemple, pour des gommages préparatoires. Par ailleurs, elles sont également **décoratives** et créent une ambiance luxueuse en **s'intégrant parfaitement dans le concept d'espace global**.

LUX ELEMENTS fabrique des tables de massage personnalisées et offre par-là même de la **flexibilité en termes de taille, de forme et d'équipement**, par exemple, avec des réglottes d'éclairage.



RÉALISATION DE PROJETS D'ESPACES DE BIEN-ÊTRE

Sûre. Rapide. Individuel.



Photo : Sommerhuber

Pédiluves

Dans une installation de bien-être, les pédiluves font également partie de l'équipement de base. La taille et le modèle dépendent de la place disponible et de la conception de l'espace.

Les pédiluves et les bassins Kneipp LUX ELEMENTS vous ouvrent les portes de la **personnalisation et de la diversité** en matière d'aménagement. Par exemple, en combinaison avec une banquette chauffante. Des **formes arrondies**, comme pour un pédiluve Kneipp, sont également possibles.

Étant donné que le matériau porteur en mousse dure est facile à travailler, **l'intégration d'installations et des accessoires de tuyauterie** est simple à réaliser.

Un avantage de taille est **la liberté avec laquelle les surfaces peuvent être conçues**. Grâce à une céramique de haute qualité proposée dans des tons harmonieux, nous pouvons créer des réalisations uniques et exclusives, qui rehaussent la valeur de tout espace de bien-être.



Photo : Barr + Wray

Fontaines

Dans un espace de bien-être ou un spa, des fontaines – remplies de glace ou d'eau froide – sont volontiers utilisées pour se rafraîchir.

LUX ELEMENTS est à même de réaliser pratiquement **toutes les formes de fontaines souhaitées**. Les propriétés du matériau sont idéalement adaptées à cette utilisation..




Photo : Barr + Wray



Parfois, ce sont de petits détails qui créent une atmosphère particulière. Par exemple, un mur incurvé, une plate-forme, un mur ou un plafond structuré ou bien des bords arrondis.

Ce qui est souvent difficile à réaliser devient possible grâce aux éléments porteurs en mousse dure.

Les **méthodes de fabrication flexibles** de LUX ELEMENTS permettent la production de formes arrondies et la **réalisation d'idées individuelles et créatives**.

Les mosaïques, les carrelages et les enduits décoratifs sont des matériaux adaptés pour la couche de finition.

Laissez libre cours à votre créativité pour la planification détaillée de votre espace de bien-être !


RÉALISATION DE PROJETS D'ESPACES DE BIEN-ÊTRE

Sûre. Rapide. Individuel.

Escaliers / Paliers

Les paliers et les escaliers permettent de mettre en valeur des surfaces ou de compenser des différences de niveau. Les variantes les plus diverses sont possibles en termes de taille, de hauteur et de forme.

LUX ELEMENTS fabrique des paliers et des escaliers personnalisés répondant aux souhaits des clients. Également pour les zones humides.



Cloisons de séparation

Dans une installation de bien-être, les cloisons de séparation ne sont pas qu'une simple protection visuelle. Souvent, ils jouent également le rôle d'éléments de décoration et ont ainsi une influence sur l'ambiance de l'espace concerné.

LUX ELEMENTS fabrique des cloisons personnalisées de dimensions flexibles, qu'elles soient rectilignes, arrondies ou structurées.

Gorges / Éléments courbes

Des gorges et des éléments courbes viennent compléter l'esthétique de l'ensemble. Ils protègent des blessures dues à des chocs contre des coins pointus et facilitent le nettoyage en évitant les interstices acutangles.

LUX ELEMENTS propose ces produits de série pour les douches circulaires et hélicoïdales (page 27). D'autres tailles peuvent également être réalisées comme fabrication spéciale.


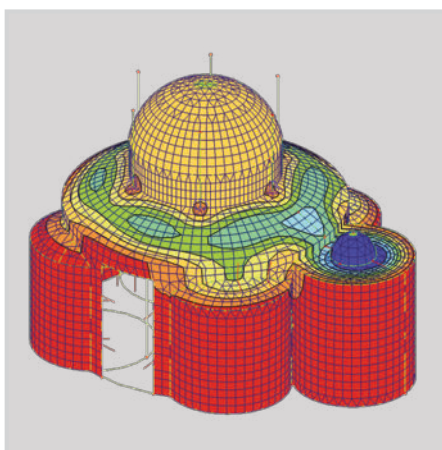
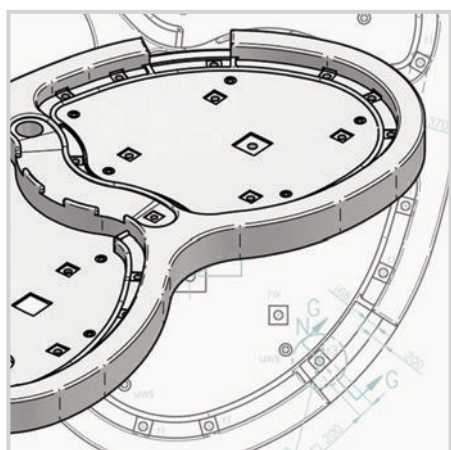

Colonnes

Dans une installation de bien-être, les colonnes ne remplissent plus que rarement des fonctions statiques. Elles servent souvent de détails décoratifs. Qu'elles soient lisses ou structurées, avec ou sans chapiteau, au design antique ou moderne – LUX ELEMENTS fabrique des colonnes personnalisées répondant aux souhaits des clients.



De la planification à la réalisation

Nous sommes à votre service !





Nous accompagnons le client dès le début de la planification :

■ Etape 1 – Idée et planification

- Idée, croquis ou planification détaillée du client
- Réalisation d'un dessin de validation technique avec vue 3D chez LUX ELEMENTS
- Au besoin, LUX ELEMENTS s'occupe des calculs statiques

RÉALISATION DE PROJETS D'ESPACES DE BIEN-ÊTRE

Sûre. Rapide. Individuel.



■ Etape 2 – Bon pour accord et fabrication

- Fabrication minutieuse des différents éléments de construction selon les directives de planification
- Travaux d'installation en usine pour un temps de montage réduit
- Montage test chez LUX ELEMENTS et numérotation des éléments de construction

■ Etape 3 – Montage et aménagement


- Livraison en segments sur chantier
- Montage rapide des éléments de construction préfabriqués par l'entreprise de pose

Avantages LUX ELEMENTS :

- Qualité supérieure grâce au contrôle de toutes les étapes de fabrication, de la production de mousse à la découpe et pose de la couche d'enduit dans notre usine
- Longue expérience sur le marché international du bien-être



Pour plus d'informations
voir www.luxelements.com.



RÉALISATION DE PROJETS D'ESPACES DE BIEN-ÊTRE

Sûre. Rapide. Individuel.

LUX ELEMENTS – Votre partenaire

Notre compétence au service de votre projet

■ **Une expérience de plusieurs décennies**

acquise dans la fabrication et la mise en œuvre d'éléments porteurs en mousse dure

■ **Des méthodes de fabrication modernes et flexibles**

avec nos propres installations de production

■ **Production individuelle**

de vos éléments de construction ou en série

■ **Savoir-faire et haute technicité**

grâce à notre département de développement

■ **Une équipe internationale**

avec des interlocuteurs maîtrisant plusieurs langues

■ **Un conseil compétent**

grâce à des collaborateurs expérimentés

■ **Contrôle qualité**

grâce à une production entièrement effectuée en interne

■ **Une gestion de la qualité certifiée**





Mon revendeur LUX ELEMENTS :

(D)

LUX ELEMENTS GmbH & Co. KG

An der Schusterinsel 7
D - 51379 Leverkusen-Opladen
Tel. +49 (0) 21 71/72 12-0
Fax +49 (0) 21 71/72 12-10
E-Mail info@luxelements.de
Web www.luxelements.com

(F)

LUX ELEMENTS S.A.S

ZI-31, rue d'Ensisheim
F - 68190 Ungersheim
Tél. +33 (0) 3 89 83 69 79
Fax +33 (0) 3 89 48 83 27
E-Mail info@luxelements.fr
Web www.luxelements.fr