

WELLNESSPROJEKTE REALISIEREN

Sicher. Schnell. Individuell.



Willkommen bei LUX ELEMENTS

Das Familienunternehmen LUX ELEMENTS ist erfahrener Spezialist in der Produktion von Polystyrol-Hartschaum und dessen Weiterverarbeitung zu sicheren Untergründen für den Feucht- und Nassbereich. Der Umwelt zuliebe verwendet das Unternehmen seit mehr als zwei Jahrzehnten ein Herstellungsverfahren ohne Verwendung von FCKW, HFCKW, HFKW oder CO₂ Treibmitteln.

Die Produktpalette reicht von der Bauplatte über standardisierte Systembausätze bis hin zu Konstruktionen für ganze Wellness- und Bäderlandschaften. Die Objekte von LUX ELEMENTS sind überall in der Welt zu finden: in Nordamerika, Asien und ganz Europa. Internationale, langjährige und zufriedene Kunden und Partner aus der Fliesen-, Sanitär- und Spabranche bestätigen die Qualität der Produkte.

Titelfoto: Barr + Wray



WELLNESSPROJEKTE REALISIEREN

Inhalt

Wellnessprojekte realisieren

Für jeden Bedarf das Richtige	4
Hohe Materialqualität und umweltfreundliche Produktion	6

Individuelle Raumkonstruktionen

Kombinieren Sie ...	8
Wände	12
Glas- und Profilkonstruktionen	13
Böden	14
Dächer	16
Sitzvarianten	18

Technische Lösungen

technisches Zubehör für die Ausstattung einer Raumkonstruktion oder Dusche	20
---	----

Modulare Raumkonstruktionen

Wellnessräume	22
---------------	----

Individuell entspannen und erholen

Duschanlagen	26
Becken und Pools	28
Ruheliegen	30
Massagetische	32
Fußbecken und Brunnen	33
Schmuckteile	34

Objektrealisierung

Von der Planung zum Objekt	36
LUX ELEMENTS als Partner	38



Wellnessprojekte realisieren

Für jeden Bedarf das Richtige

Mit Hartschaum-Trägerelementen von LUX ELEMENTS lassen sich **komplette Wellnessanlagen aus einer Hand** gestalten. So wirken diese besonders einladend und harmonisch.

Angefangen bei den Wänden, Dächern und Böden, über Sitze, Liegen, Massagetische, Badewannen und Fußbecken, bis hin zur Duschanlage oder Schwimmbadverkleidung kann fast jedes Bauteil mit Hartschaum-Trägerelementen konstruiert werden. Egal ob im **privaten oder öffentlichen** Bereich.

Dabei haben Sie bei LUX ELEMENTS die Wahl zwischen **Standardprodukten** oder **individuellen Anfertigungen**.

Eine facettenreiche Oberflächengestaltung mit Keramik oder Putz in abgestimmten Farben und Mustern macht schließlich das einheitliche Erscheinungsbild perfekt.

WELLNESSPROJEKTE REALISIEREN

Sicher. Schnell. Individuell.

■ Standardprodukte und individuelle Fertigung

Kombination von definierten Bauteilen
oder Produktion nach Kundenvorgaben

■ Bewährter Baustoff

Das Hartschaum-Trägerelement wurde bereits 1981
zum Patent angemeldet

■ Kompetente Beratung und Betreuung

Unterstützung durch ein erfahrenes, internationales Team

■ Arbeiten im System

Alle Komponenten, einschließlich des angebotenen Zubehörs,
sind im System aufeinander abgestimmt und geprüft.

■ Schneller Aufbau auch bei Großobjekten

Vorgefertigte, passgenaue Elemente ermöglichen einen
schnellen Aufbau ohne lange Trocknungszeiten

■ Geprüfte Qualität

ISO Zertifikat DIN EN ISO 9001:2015
als Nachweis für Qualitätsmanagement



Hartschaum-Trägerelemente

Hohe Materialqualität und umweltfreundliche Produktion

Das Ausgangsmaterial für die Produkte von LUX ELEMENTS ist LUX ELEMENTS®-FOAM, ein sehr hochwertiger, blau eingefärbter, expandierter Polystyrol-Hartschaum, der in einem **umweltfreundlichen Verfahren ohne klimaschädigende Treibmittel** hergestellt wird. Das feuchtigkeitsresistente Material eignet sich ideal für den Einsatz in Spas und Wellnessanlagen.

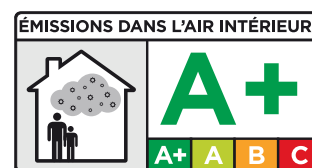
Der Hartschaum wird bei der Weiterverarbeitung zum Hartschaum-Trägerelement beidseitig mit einer Spezialmörtelbeschichtung versehen. Zur Erhöhung der Festigkeitswerte ist in der Mörtelbeschichtung zusätzlich ein Glasfasergewebe eingebettet.

Keine Chance für Schimmel – biologisches Verhalten

LUX ELEMENTS®-FOAM bildet keinen Nährboden für Mikroorganismen. Er fault, schimmelt und verrottet nicht. FOAM ist nicht umweltschädlich und nicht wassergefährdend.

Die Unbedenklichkeit von FOAM wird am deutlichsten dadurch gekennzeichnet, dass aus dem gleichen Rohstoff Lebensmittelverpackungen hergestellt werden. In seiner Zusammensetzung erfüllt der EPS-Schaum FOAM die Empfehlung V Polystyrol des Bundesgesundheitsamtes.

Die bahnbrechende Erfindung von Firmengründer Herbert Lux „Das Original – das LUX ELEMENTS®-Hartschaum-Trägerelement“ wurde bereits 1981 zum Patent angemeldet.



*Information sur le niveau d'émission de substances volatiles dans l'air intérieur, présentant un risque de toxicité par inhalation, sur une échelle de classe allant de A+ (très faibles émissions) à C (fortes émissions)



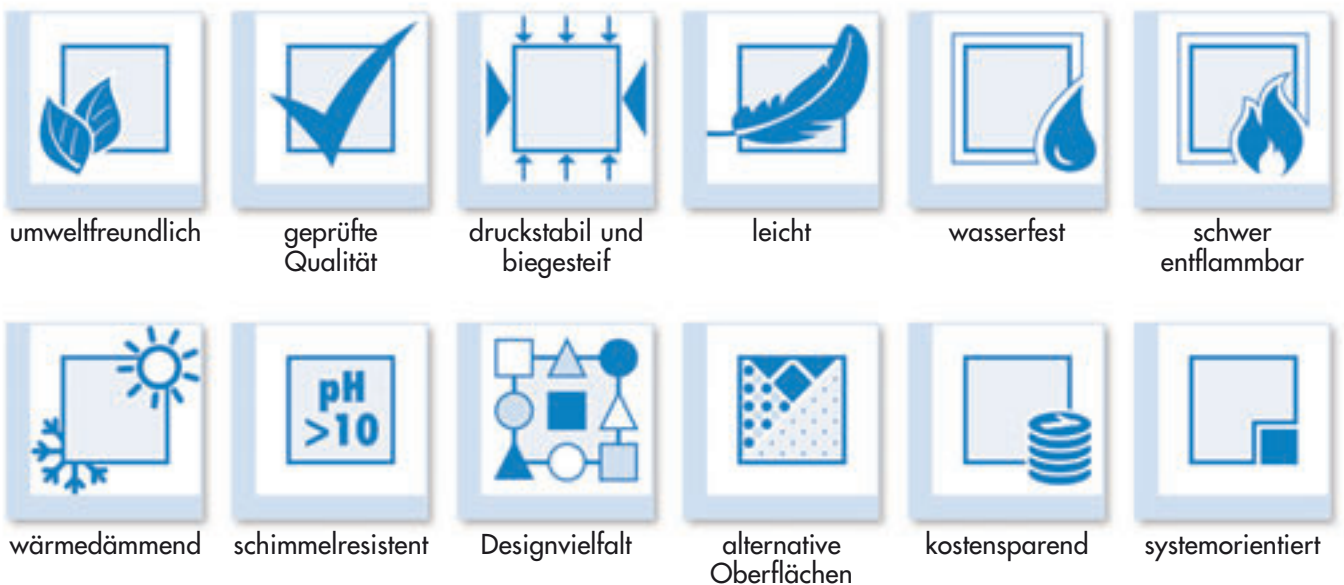
ETA-13/0238
LUX ELEMENTS®
WATERTIGHT SOLUTION
www.luxelements.com
0799-CPR-130 · Nr LEWS2013



Bewährte Materialvorteile

Das Original kann's!

Hartschaum-Trägerelemente von LUX ELEMENTS zeichnen sich durch besondere Materialeigenschaften aus, die vor allem für den Einsatz im Nass- und Feuchtbereich von Vorteil sind.



Seit 1981 werden Hartschaum-Trägerelemente von LUX ELEMENTS erfolgreich in der Praxis eingesetzt und bewähren sich dort bis heute. Als moderner Baustoff muss das ORIGINAL hohe Anforderungen erfüllen. Dazu gehört auch, immer den aktuellen technischen Anforderungen und Trends gerecht zu werden und flexibel zu sein. Deshalb legen wir viel Wert auf die beständige Weiterentwicklung des ORIGINALS und den Ausbau einer zeitgemäßen, systemorientierten Produktpalette.



Sie möchten mehr wissen? Broschüre zum Download unter:
www.luxelements.com

WELLNESSPROJEKTE REALISIEREN

Sicher. Schnell. Individuell.



Foto: Hamam, Courtesy of Faena Hotel, Miami Beach.
Photographer Nik Koenig.
Design and Implementation by Design for Leisure.



Individuelle Raumkonstruktionen

Individuelle Raumkonstruktionen aus Hartschaum-Trägermaterial können sowohl als Warmluftraum, z.B. als Dampfbad als auch als Kälteraum eingesetzt werden.

Sie haben die Möglichkeit, sich Ihr persönliches Wunschobjekt aus einem breiten Angebot von vorgegebenen Bauteilen zusammenzustellen oder völlig frei zu planen.

■ Idee und Planung

Sie haben die Idee, eine Skizze oder eine detaillierte Planung.
Wir leisten Hilfestellung bei Detailfragen und unterbreiten ein Angebot.

■ Auftrag und Fertigung

Sie erteilen uns den Auftrag.
Wir erstellen auf Basis Ihrer Planung eine technische Freigabezeichnung.
Sie prüfen und genehmigen diese.
Wir fertigen die einzelnen Bauteile und überprüfen die Passgenauigkeit durch einen Testaufbau.

■ Montage und Ausgestaltung

Wir liefern die Objekte – gegebenenfalls in Segmenten – zur Baustelle.
Auch das passende Montagezubehör führen wir im Programm.
Die Montage führen Sie durch.



Foto: Sommerhuber

Kombinieren Sie ...

Bei der Planung sind Ihren Ideen keine Grenzen gesetzt. Die modernen und flexiblen Fertigungsmethoden von LUX ELEMENTS ermöglichen das Anfertigen großer Objekte und vielfältiger Formen.

Raumkonstruktionen können **beispielsweise** aus diesen Komponenten bestehen:

■ Wände

auch in Kombination mit Glas- und Profilkonstruktionen

■ Böden

mit optionalem Unterbauelement und Ablauftechnik.
Wahlweise für Punkt- oder Linienentwässerung

■ Dächer

in Standardausführungen oder individuell geplant

■ Sitzvarianten

in Standardausführungen oder individuell geplant



Weiterführende Informationen
siehe www.luxelements.com.

WELLNESSPROJEKTE REALISIEREN

Sicher. Schnell. Individuell.






Foto: Barr + Wray

Wände

Mit Hartschaum-Trägerelementen von LUX ELEMENTS lassen sich individuelle Räume für Wellnessanlagen und Spas realisieren. Das Material eignet sich für den Einsatz als Heiß-, Warm- oder Kaltluftraum. Die Lieferung erfolgt in Segmenten, die vor Ort montiert werden. Eine durchdachte Konstruktionsweise bei der Verbindung der einzelnen Bauteile sorgt für **hohe Stabilität**.

Durch die abschließende Oberflächengestaltung mit ausgesuchter Keramik oder Putz entsteht ein individueller Raum, der Harmonie und Behaglichkeit ausstrahlt.

Bei der Wandgestaltung sind diese Varianten möglich:

- **Gerade Wände**
für quadratische oder rechteckige Räume
- **Gerade Wände kombiniert mit Glaseinbauteilen**
für quadratische oder rechteckige Räume, kombiniert mit Glaseinbauteilen
- **Wände in Freiform**
für alle Raumformen

WELLNESSPROJEKTE REALISIEREN

Sicher. Schnell. Individuell.

Glas- und Profilkonstruktionen


Eine Glasfront in Verbindung mit einer Glastür sorgt bei einer Raumkonstruktion für Transparenz und mehr Lichteinfall von außen. Zusätzlich verschafft sie dem Raum eine moderne Optik.

Das System für Glas- und Profilkonstruktionen von LUX ELEMENTS lässt sich sowohl mit Hartschaum-Trägerelementen kombinieren als auch ausschließlich einsetzen.

Diese Teile sind im Sortiment:

- Alu-Türzargen (Blockprofil oder Flachprofil)
- Glastür mit Bohrung für Türbänder und Griff
- Alu-Türknoopf oder Edelstahlgriffstange
- Profilkonstruktion
- Rahmenkonstruktion
- Glaselemente





Böden

Mit einem Boden aus Hartschaum-Trägermaterial schaffen Sie den perfekten Untergrund für Fliesen und können diesen so optisch an das Design des Raumes anpassen. LUX ELEMENTS fertigt Böden im Nassbereich mit den Ablaufvarianten Punkt- und Linienentwässerung. Entscheiden Sie sich für einen Punktablauf, können Sie zwischen sechs dekorativen Designrosten wählen, darunter ein Modell mit Verriegelungssystem.

Auch die Linienentwässerung wartet mit einer ansprechenden Designlösung auf, die sich beispielsweise beim Einbau in Nischen anbietet: hier ist die Edelstahl-Rinnenabdeckung optisch bis zur Wand verlängert. Natürlich können Sie auch die klassische Ablaufrinne mit rückseitig befließbarer Abdeckung auswählen.

Für alle Varianten gilt: die Böden sind abgedichtet und mit Gefälle ausgestattet.

WELLNESSPROJEKTE REALISIEREN

Sicher. Schnell. Individuell.



Dächer

Die Dachform in einem Wellnessraum muss nicht nur optische, sondern auch funktionale Ansprüche erfüllen. In einem Dampfbad ist beispielsweise bei der Planung darauf zu achten, dass Kondenswasser ablaufen kann.

Zusätzlich hat das Dach Einfluss auf die Raumatmosphäre. Für ein großzügiges Ambiente werden gerne gerundete Dachformen wie Kuppeldach oder Tonnengewölbe eingesetzt. Wer auf gerade Linien Wert legt, wählt ein Pult- oder Flachdach. LUX ELEMENTS ist in der Lage, alle Formen zu fertigen. Auch Lichttechnik lässt sich problemlos in die Hartschaum-Trägerelemente integrieren.

Diese Designvarianten gibt es als Standard:

- Gewölbte Dachform
- Dachform mit Kreuzgewölbe
- Einfache, flache Dachform
- Kombination aus Flachdach mit Kuppel
- Pultdach mit Blende







Foto: Barr + Wray

Sitzvarianten

In Wellnessräumen sind bequeme Sitzgelegenheiten unentbehrlich. Bei LUX ELEMENTS erhalten Sie für jeden Raum passende Sitze und Bänke – sogar, wenn dieser verwinkelt oder rund ist.

Zur Auswahl stehen **unterschiedliche Standard-Sitzformen** mit optionalen Rundungs- und Abschlussmodulen und Armlehnen. Alternativ dazu können auch **individuell geplante Sitze und Bänke** gefertigt werden. Alle Produkte lassen sich auf Wunsch auch mit Heiztechnik ausstatten (siehe Seite 21).


WELLNESSPROJEKTE REALISIEREN

Sicher. Schnell. Individuell.



Technische Lösungen

**Technisches Zubehör für die Ausstattung
einer Raumkonstruktion oder Dusche**



WELLNESSPROJEKTE REALISIEREN

Sicher. Schnell. Individuell.

In Spas und Wellnessanlagen müssen Konstruktion und Technik perfekt aufeinander abgestimmt sein.

Hartschaum-Trägerelemente von LUX ELEMENTS eignen sie sich optimal für die Integration technischer Komponenten. Die notwendigen Fräsungen, Ausschnitte etc. können sowohl im Werk vorbereitet als auch maßgenau auf der Baustelle angefertigt werden. .

Technisches Zubehör aus dem Standard-Programm:

- **Installationspaneel** für die Befestigung von Armaturen
- **Revisionsklappe**
zur einfachen Wartung von Leitungen und Technikkomponenten
- **Dampfeinlass**
für die sichere Durchführung einer Dampfleitung
- **Individuelle Fräsungen** für technische Einbauten
- **Hartkunststoffeinlage** für stabile Befestigungen
- **Aufnahme ...**
 - ... einer LED Spot-Einbauhülse
 - ... eines Leerrohrs
 - ... einer Unterputzdose
- **Heizung**
Elektro-Heizmatte, eingearbeitet
Wasserheizung, eingearbeitet
oder Fräsung für den bauseitigen Einbau
- **Beleuchtung**
Flexibler Lichtschlauch oder dimmbarer LED-Spot
- **Sound**
Körperschallwandler als „unsichtbarer Lautsprecher“



Weiterführende Informationen
siehe www.luxelements.com.



Sie möchten mehr wissen? Broschüre zum Download unter:
www.luxelements.com

WELLNESSPROJEKTE REALISIEREN

Sicher. Schnell. Individuell.

Wellnessräume

Modulares Konzept – flexible Nutzung

Unsere modularen Bausätze für standardisierte Wellnessräume (MODUL-ROOM) gibt es in verschiedenen Abmessungen von 1800 x 2100 mm bis 2400 x 3000 mm. Damit eignen sie sich sowohl für den Einsatz im privaten, als auch im öffentlichen Wellnessbereich.

Wie Sie die Kabinen nutzen, können Sie frei entscheiden! Ausgestattet mit passenden Technik-Komponenten eignen sich unsere Konstruktionen aus Hartschaum als Heißluft-, Wärme- oder Dampfbad genauso wie als Kälteraum.

- 10 Kabinen in fest definierten Größen mit gewölbtem Dach
- Für ein bis acht Personen
- Rechteckige oder quadratische Grundform
- Zwei Bankformen zur Auswahl, gerundete oder eckige Ausführung
- Drei Bankpositionierungen, L- oder U-Form oder Parallel
- Glastür mit Griffstange, Anschlag links- oder rechts



Individuell entspannen und erholen

Duschanlagen, Becken und Pools, Möbel



WELLNESSPROJEKTE REALISIEREN

Sicher. Schnell. Individuell.

Ein harmonischer und ansprechender Wellnessbereich entsteht vor allem dann, wenn alle Komponenten und Bauteile aus einer Hand sind. Mit dem umfangreichen Produktangebot von LUX ELEMENTS als Standard oder Maßanfertigung ist dies möglich. Ergänzend zur den Raumkonstruktionen fertigen wir:

- Duschanlagen
- Rundduschen
- Schneckenduschen
- Becken und Pools

Möbel und Schmuckteile wie:

- Ruheliegen
- Massagetische
- Fußbecken mit und ohne Sitzbank
- Brunnen
- Treppen und Podeste
- Trennwände
- Hohlkehlen und Rundungselemente
- Säulen



Weiterführende Informationen
siehe www.luxelements.com.



Duschanlagen

In jeden Wellness-Bereich gehört eine Dusche oder Duschanlage – am besten bodengleich. Gestaltung und Technik müssen hier besonders hohe Anforderungen erfüllen da diese Duschen häufig im Einsatz sind. Auch die einfache Reinigung und Pflege ist ein wichtiger Aspekt.

Mit den Dusch-Systemen von LUX ELEMENTS haben Sie eine langlebige und strapazierfähige Lösung gefunden, die diesen Anforderungen standhält. Sie können aus Standard-Bausätzen wählen (Seite 27) oder Ihre Duschanlage individuell als Einzel- oder Serienfertigung planen.

Zu jeder Wandform liefern wir auf Wunsch einen passenden Duschboden **mit Gefälle und Ablauftechnik** sowie geprüftes Montagematerial.

Bei Fragen zur Installation von Armaturen und Duschtechnik beraten wir Sie gerne.

WELLNESSPROJEKTE REALISIEREN

Sicher. Schnell. Individuell.

Rundduschen

Das Standardprogramm von LUX ELEMENTS enthält einen Bausatz für eine Runddusche. Wählen Sie aus diesen Komponenten:

Konstruktion (Durchmesser 1240 mm):

- Duschtrennwandelemente in 3 Segmenten
- Duschbodenelement und Unterbauelement
- Deckenelement

Zubehör:

- Rückseitig gerundetes Paneel zur Aufnahme der Armaturen
- Abschlusselement für Kanten

Schneckenduschen

Das Standardprogramm von LUX ELEMENTS enthält einen Bausatz für eine Schneckendusche. Wählen Sie aus diesen Komponenten:

Konstruktion (Breite 1965 mm):

- Duschtrennwandelemente in 6 Segmenten
- Duschbodenelement und Unterbauelement
- Deckenelement

Zubehör:

- Rückseitig gerundetes Paneel zur Aufnahme der Armaturen
- Abschlusselement für Kanten

Alternativ realisieren wir auch Ihre individuelle Planung für eine Rund- oder Schneckendusche.



Becken und Pools

In einer Wellnessanlage dürfen Pools und Becken nicht fehlen. LUX ELEMENTS fertigt individuell geplante, gerundete oder gerade Poolwände mit Rinnenkörper und Überlaufrinne. Passend dazu liefern wir Unterwasser-Einbauten wie Sitze, Bänke, Podeste, Treppen oder Stufen in geraden und runden Formen.

Für die Kleinen realisieren wir phantasievolle Kinderplanschbecken, auf Wunsch auch mit dekorativen Figuren. Zur Vermeidung vor Stoßverletzungen durch Ecken empfehlen sich bei diesen Pools vorzugsweise runde Formen.

Bei technischen Fragen beraten wir Sie gerne.



WELLNESSPROJEKTE REALISIEREN

Sicher. Schnell. Individuell.






Foto: Sommerhuber



Foto: Sommerhuber




Foto: Sommerhuber



Foto: Sommerhuber

WELLNESSPROJEKTE REALISIEREN

Sicher. Schnell. Individuell.



Ruheliegen

Liegen gehören zur Grundausstattung eines Wellness- oder Spabereichs. Sie dienen der Entspannung zwischen den Anwendungen.

LUX ELEMENTS fertigt **Ruheliegen in drei Standardformen**, die der Körperform angepasst und damit **besonders bequem** sind. Die abschließend verflieste Oberfläche lässt sich im Gegensatz zu Stoffbezügen **problemlos reinigen** und erfüllt damit wichtige Kriterien zur Hygiene.

Darüber hinaus realisieren wir auch **individuell geplante Ruheliegen**. Wird beispielsweise ein Untergrund für eine wärmespeichernde Formkeramik benötigt, sind wir in der Lage, diese Liegenform als Einzel- oder Serienfertigung zu produzieren.

In alle Modelle lassen sich Elektro- oder Wasserheizungen mit stufenlos einstellbarem Regler integrieren.




Massagetische

Massagetische sind die perfekte Ergänzung für den Spa- oder Wellnessbereich.

Sie sind **funktional** und können z.B. für vorbereitende Peelings genutzt werden. Darüber hinaus sind sie **dekorativ** und sorgen für ein luxuriöses Ambiente, indem sie **perfekt in das gesamte Raumkonzept integriert** werden.

LUX ELEMENTS fertigt individuelle Massagetische und bietet damit **Flexibilität bei Größe, Form und der Ausstattung**, z.B. mit Lichtleisten.



WELLNESSPROJEKTE REALISIEREN

Sicher. Schnell. Individuell.



Fußbecken

In einer Wellnessanlage gehören Fußbecken zur Grundausstattung. Größe und Ausführungen richten sich nach Platzangebot und Raumkonzept.

Fuß- oder Kneippbecken von LUX ELEMENTS eröffnen Ihnen **Individualität und Gestaltungsvielfalt**. Zum Beispiel in Kombination mit einer beheizten Sitzbank. Auch **runde Formen** wie für ein Kneipp-Rondell sind möglich.

Da sich das Hartschaum-Trägermaterial leicht bearbeiten lässt, ist die **Integration von Installationen und Armaturen** einfach zu realisieren.

Ein besonderer Vorteil ist die Möglichkeit der **freien Oberflächengestaltung**. Mit hochwertiger Keramik in aufeinander abgestimmten Farben entstehen letztendlich exklusive und einzigartige Objekte, die jede Wellnesslandschaft aufwerten.



Brunnen

In einem Spa- oder Wellnessbereich werden Brunnen – mit Eis oder kaltem Wasser gefüllt – gerne zur Abkühlung genutzt.

LUX ELEMENTS ist in der Lage, nahezu **jede individuell gewünschte Brunnenform** zu realisieren. Die Materialeigenschaften sind ideal für diesen Einsatzzweck geeignet.



Foto: Barr + Wroy



Manchmal sind es kleine Details, die eine besondere Atmosphäre schaffen. Beispielsweise eine geschwungene Wand, ein Podest, eine Wand- und Deckenkonstruktion mit Struktur oder abgerundete Kanten.

Was oft nur aufwändig zu realisieren ist, wird durch Hartschaum-Trägerelemente möglich.

Die **flexiblen Fertigungsmethoden** bei LUX ELEMENTS erlauben die Produktion runder Formen und die **Realisierung individueller, kreativer Ideen**.

Für das Oberflächenfinish eignen sich Mosaik, Fliesen und Dekorputze.

Lassen Sie bei der Detailplanung des Wellnessbereichs Ihrer Kreativität freien Lauf!

Treppen/Podeste

Mit Podesten und Treppen lassen sich Flächen hervorheben oder Höhenunterschiede ausgleichen. Dabei sind die unterschiedlichsten Varianten in Größe, Höhe und Form möglich.


LUX ELEMENTS fertigt individuelle Treppen und Podeste nach Kundenwunsch. Auch für den Nassbereich.



Trennwände

In einer Wellnessanlage sind Trennwände nicht nur reiner Sichtschutz. Oft übernehmen sie zusätzlich die Rolle eines Schmuckelements und haben damit Einfluss auf das Raumambiente.

LUX ELEMENTS fertigt individuelle Trennwände in flexiblen Abmessungen, ob gerade, gerundet oder mit Struktur.



Hohlkehlen/ Rundungselemente

Hohlkehlen und Rundungselemente runden das Erscheinungsbild im wahrsten Sinne des Wortes ab. Sie schützen vor Stoßverletzungen durch spitze Ecken und erleichtern die Reinigung, weil spitzwinklige Zwischenräume vermieden werden.

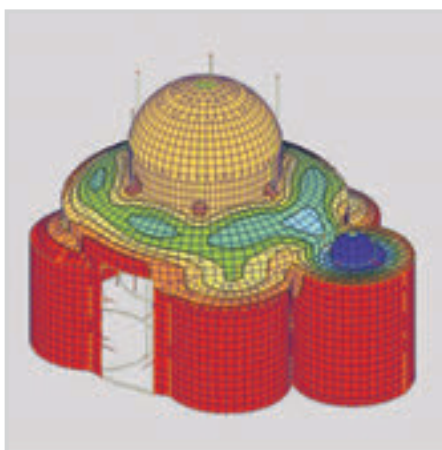
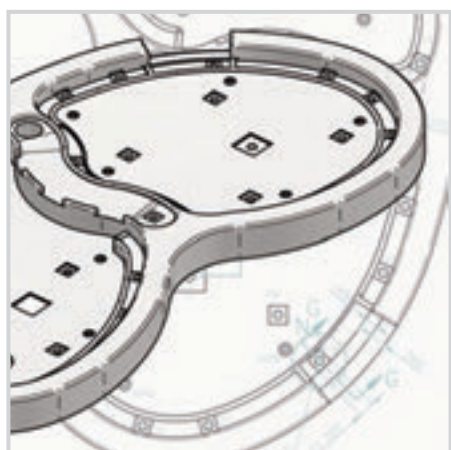

LUX ELEMENTS bietet diese Produkte passend zur Rund- und Schneckendusche (Seite 27) als Standard an. Auf Wunsch sind auch andere Größen als Sonderanfertigung möglich.

Säulen

In einer Wellnessanlage erfüllen Säulen nur noch selten statische Zwecke. Häufig dienen sie als Schmuckdetail. Ob glatt oder mit Struktur, mit Kapitell oder ohne, im antiken oder modernen Design – LUX ELEMENTS fertigt individuelle Säulen nach Wunsch.

Von der Planung zum Objekt

Wir sind für Sie da!





Bei der Objektrealisierung begleiten wir den Kunden von Anfang an:

■ Step 1 – Idee und Planung

- Idee, Skizze oder detaillierte Planung vom Kunden
- Anfertigen einer technischen Freigabezeichnung mit 3-D Ansicht bei LUX ELEMENTS
- Bei Bedarf kümmert sich LUX ELEMENTS um eine statische Berechnung

WELLNESSPROJEKTE REALISIEREN

Sicher. Schnell. Individuell.



■ Step 2 – Auftrag und Fertigung

- Fertigung der einzelnen Bauteile exakt nach Planungsvorgaben
- Werkseitige Installationsarbeiten für eine kürzere Montagezeit
- Testaufbau bei LUX ELEMENTS und Nummerierung der Bauteile

■ Step 3 – Montage und Ausgestaltung


- Lieferung zur Baustelle in Segmenten
- Schnelle Montage der vorkonfektionierten Bauteile durch den Verarbeiter

LUX ELEMENTS bietet:

- Hohe Qualität durch Kontrolle aller Fertigungsstufen von Schaumproduktion über Zuschnitt und Beschichtung im eigenen Werk
- Langjährige Erfahrung im internationalen Wellnessmarkt



Weiterführende Informationen
siehe www.luxelements.com.



WELLNESSPROJEKTE REALISIEREN

Sicher. Schnell. Individuell.

LUX ELEMENTS als Partner

Unsere Kompetenz für Ihr Projekt

- **Jahrzehntelange Erfahrung**
in der Herstellung und Verarbeitung von Hartschaum-Trägerelementen
- **Moderne und flexible Fertigungsmethoden**
auf eigenen Produktionsanlagen
- **Individuelle Produktion**
Ihrer Bauteile als Einzel- oder Serienfertigung
- **Hohe technische Kompetenz**
durch eigene Entwicklungsabteilung
- **Internationales Team**
mit mehrsprachigen Ansprechpartnern
- **Kompetente Beratung**
durch erfahrene, langjährige Mitarbeiter
- **Qualitätskontrolle von Anfang an**
durch komplette Eigenproduktion
- **Zertifiziertes Qualitätsmanagement**





Mein LUX ELEMENTS-Partnerhändler:

(D)

LUX ELEMENTS GmbH & Co. KG

An der Schusterinsel 7

D - 51379 Leverkusen-Opladen

Tel. +49 (0) 21 71/7212-0

Fax +49 (0) 21 71/7212-10

E-Mail info@luxelements.de

Web www.luxelements.com

(F)

LUX ELEMENTS S.A.S

ZI-31, rue d'Ensisheim

F - 68190 Ungersheim

Tel. +33 (0) 3 89 83 69 79

Fax +33 (0) 3 89 48 83 27

E-Mail info@luxelements.fr

Web www.luxelements.fr